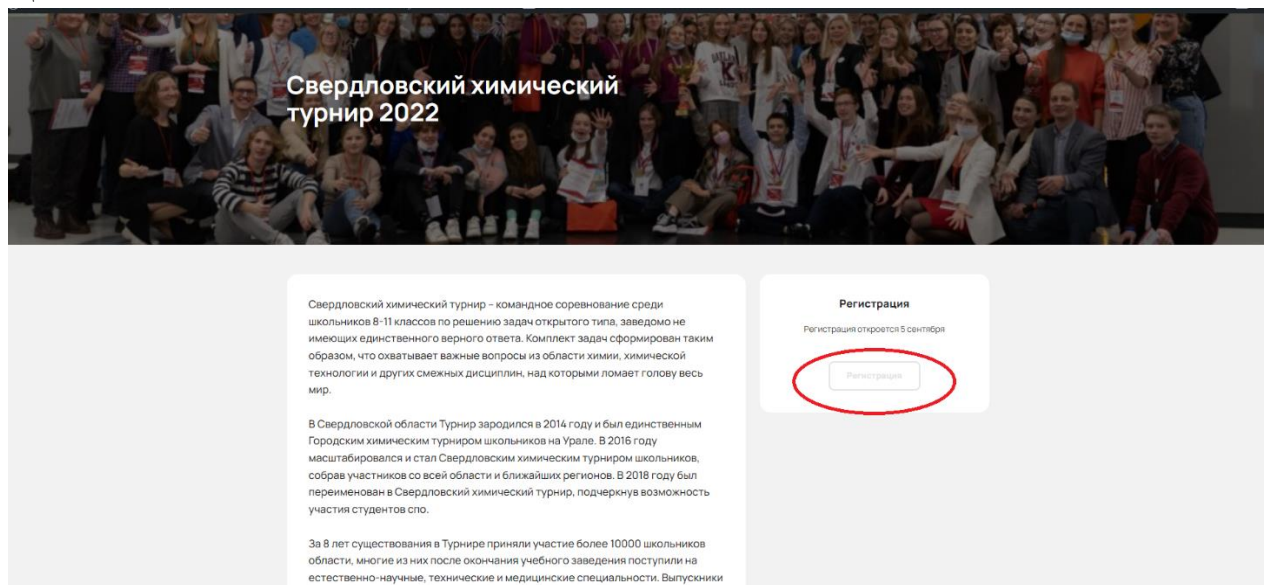




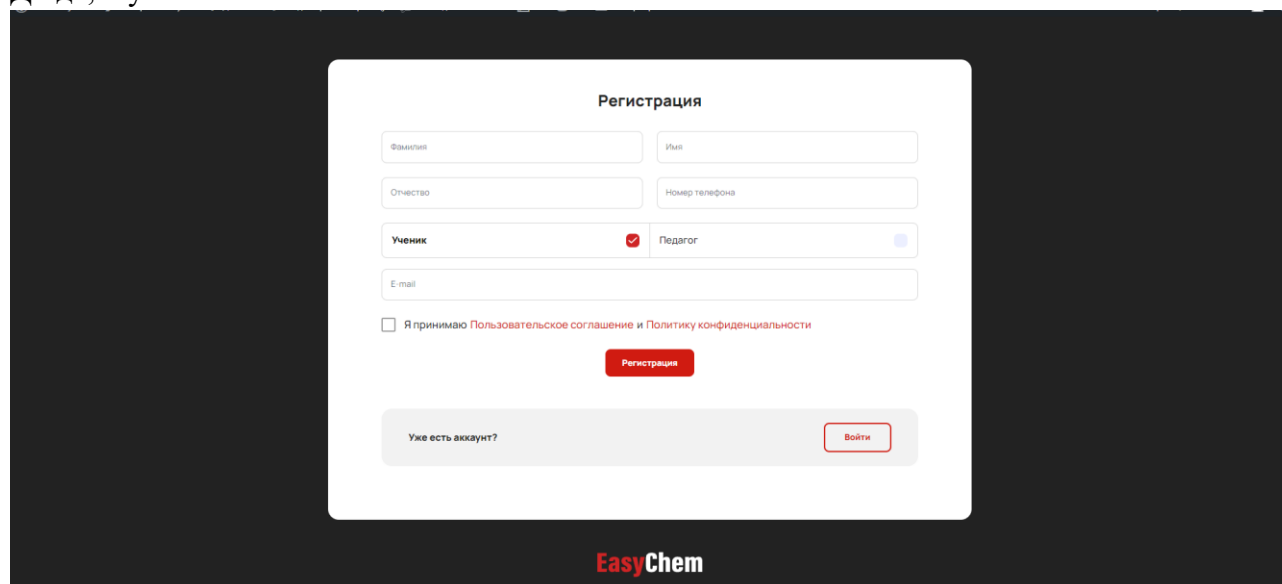
Инструкция по регистрации команды

- 1. Определите состав команды и выберите капитана.** Тот, кто создаст команду в личном кабинете, и будет являться капитаном.
- 2. Скачайте регламент на странице регистрации.** Зайдите на сайт и страницу, посвященную турниру по ссылке: [Ханты-Мансийский химический турнир 2022 – EasyChem](#)
- 3. Начните регистрацию команды.** Нажмите на кнопку «Регистрация» на той же странице.



- 4. Создайте личный кабинет каждому участнику и педагогу.** Чтобы объединиться в команду после регистрации, нужно, чтобы каждый участник прошел регистрацию в личном кабинете. В нем будет храниться ваша история участия, дипломы, документы и многое другое с мероприятий, которые вы пройдете с проектной командой EasyChem, что позволит в будущем легко сформировать портфолио, а ни одна грамота не потеряется 😊

Да-да, и учителя тоже.





5. **Заполните профиль.** Прикрепите фотографию и заполните раздел «Дополнительная информация» в личном кабинете. Не стоит прикреплять картинки, вместо своего настоящего фото, иначе профиль может быть воспринят администратором как фэйковый и удален.

6. **Перейдите в раздел мероприятия.**

Профиль

Основная информация

Фамилия: Алексич

Имя: Никита

Отчество: Сергеевич

Номер телефона: +7 (902) 446 79 10

Е-мэйл: nik15129912@mail.ru

Сохранить

Дополнительная информация

Данные, необходимые для регистрации на мероприятия и участия в них

Наименование школы: Гимназия №9

Адрес школы: Екатеринбург, пр. Ленина, 33

Город: Екатеринбург

Класс: II

Сохранить

Изменить пароль

Профиль

Мероприятия

Мои мероприятия

Файлы

Основная информация

Фамилия: Алексич

Имя: Никита

Отчество: Сергеевич

Номер телефона: +7 (902) 446 79 10

Е-мэйл: nik15129912@mail.ru

Сохранить

Дополнительная информация

Данные, необходимые для регистрации на мероприятия и участия в них

Наименование школы: Гимназия №9

Адрес школы: Екатеринбург, пр. Ленина, 33

Город: Екатеринбург

Класс: II

Сохранить

Изменить пароль



7. Выберите мероприятие, в котором вы хотите принять участие и нажмите кнопку «Регистрация». После этого в разделе «Мои мероприятия» появится карточка мероприятия, где можно собрать команду.

8. Перейдите в раздел «Мои мероприятия» и откройте карточку мероприятия.




9. Скачайте шаблон согласия на обработку персональных данных и прикрепите его в карточке мероприятия.

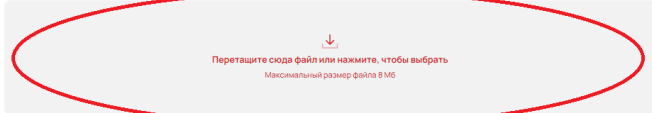
Сделайте фото или скан-копию согласия и прикрепите его в соответствующее поле. Только после этого у вас появится возможность создать команду.

При успешном прохождении регистрации и прикреплении правильно заполненного согласия от родителей статус мероприятия с «Регистрация не подтверждена» автоматически сменится на «Регистрация подтверждена». Если у вас все получилось, то обязательно напомните товарищам по команде сделать то же самое и поскорее присоединиться к команде!

Согласие на обработку персональных данных

 **Шаблон согласия** [Скачать шаблон](#)

Скачайте шаблон согласия на обработку персональных данных, заполните и подпишите его, затем отсканируйте и загрузите подписанный документ в поле ниже


Перетащите сюда файл или нажмите, чтобы выбрать
Максимальный размер файла 8 МБ

Команда

Для участия в мероприятии необходимо создать команду и пригласить участников или получить приглашение от существующей команды

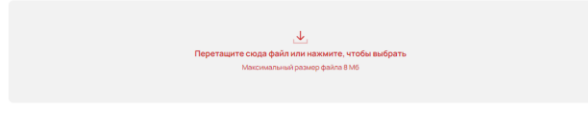
Прикрепить заполненный скан

10. Создайте команду.

Напоминаем, что тот участник, который станет капитаном команды, создает команду на сайте. Капитаном команды может стать только один из участников, педагог не может стать капитаном команды.

Капитан вводит название команды в соответствующем поле. Теперь мы знаем о существовании вашей команды 😊

Когда вы прикрепите согласие на обработку персональных данных и станете членом одной из команд (не важно, капитаном или участником), статус мероприятия в личном кабинете изменится на «Регистрация завершена».


Перетащите сюда файл или нажмите, чтобы выбрать
Максимальный размер файла 8 МБ

Команда

Для участия в мероприятии необходимо создать команду и пригласить участников или получить приглашение от существующей команды

Название команды

[Сохранить](#)

Обратная связь

Если у вас возникли вопросы по мероприятию или нужна помощь, заполните анкету обратной связи и мы свяжемся с вами в ближайшее время



11. Соберите остальных участников и педагога.

После того, как капитан команды введет название, появляется меню состава команды.

С помощью этого меню капитан может отправить приглашение всем пользователям, которые имеют зарегистрированный личный кабинет на сайте.

Для приглашения педагога или участника в состав команды необходимо ввести адрес электронной почты, на который зарегистрирован личный кабинет участника или педагога.

Команда

Название команды

Химики 2022 Сохранить

Преподаватель

Пригласите в команду преподавателя. Если команда сборная - преподавателей может быть несколько.

E-mail Отправить приглашение

Участники

Введите e-mail и отправьте приглашение. На указанный e-mail придет приглашение на регистрацию в личном кабинете, после авторизации участник может принять или отклонить приглашение.

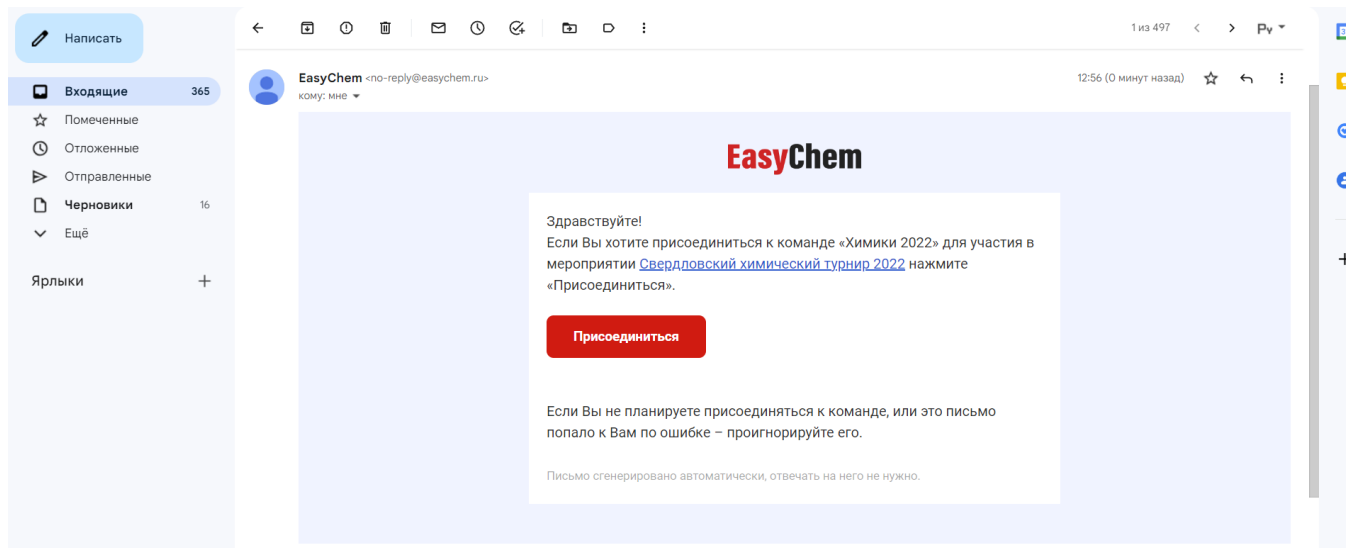
E-mail Отправить приглашение

Обратная связь

12. Введите e-mail адрес участника команды или педагога и нажмите «Отправить приглашение».

Помните, что в команде может быть от 4 до 6 участников и один или несколько педагогов.

Участник, которому отправлено приглашение, должен получить письмо на электронную почту следующего формата:





13. Дозаполнить данные на участников.

Участник, принявший приглашение в команду по почте, попадет в карточку мероприятия в состав команды. Ему тоже нужно прикрепить согласие на обработку персональных данных для подтверждения регистрации на мероприятие.

По мере пополнения состава команды, карточка мероприятия будет обновляться, и каждый участник может посмотреть полный состав зарегистрированной команды в своей карточке.

Название команды
Химия 2022 Сохранить

Преподаватель
Пригласите в команду преподавателя. Если команда сборная - преподавателей может быть несколько.
E-mail Отправить приглашение

Участники
Введите e-mail и отправьте приглашение. На указанный e-mail придет приглашение на регистрацию в личном кабинете, после авторизации участник может принять или отклонить приглашение.

ФИО Алексич Никита Сергеевич	E-mail nik15129912@mail.ru
ФИО Алексич Никита Сергеевич	E-mail nik15129912@gmail.com

E-mail Отправить приглашение

Самостоятельно вносить изменения в состав команды может **только капитан**. Удалить члена команды можно с помощью нажатия на крестик над строкой участника в составе команды.

Название команды
Химия 2022 Сохранить

Преподаватель
Пригласите в команду преподавателя. Если команда сборная - преподавателей может быть несколько.
E-mail Отправить приглашение

Участники
Введите e-mail и отправьте приглашение. На указанный e-mail придет приглашение на регистрацию в личном кабинете, после авторизации участник может принять или отклонить приглашение.

ФИО Алексич Никита Сергеевич	E-mail nik15129912@mail.ru	✕
ФИО Алексич Никита Сергеевич	E-mail nik15129912@gmail.com	

E-mail Отправить приглашение

Обратная связь



После того, как в состав команды на сайте войдет не менее 4 участников и 1 педагог, в течение 1 дня набор задач будет отправлен всем участникам зарегистрированной команды через раздел «Файлы» в личном кабинете пользователя.

Мы понимаем, что в ходе регистрации у вас могут возникнуть сложности, но вы всегда можете задать вопросы по почте chemtourhmao@gmail.com или в телеграмм-канале технической поддержки УралХТ <https://t.me/+cD8JLqGGnA85ZjMy>

Регистрация на ХМАОХТ2022 доступна по ссылке:
[Ханты-Мансийский химический турнир 2022 – EasyChem](#)