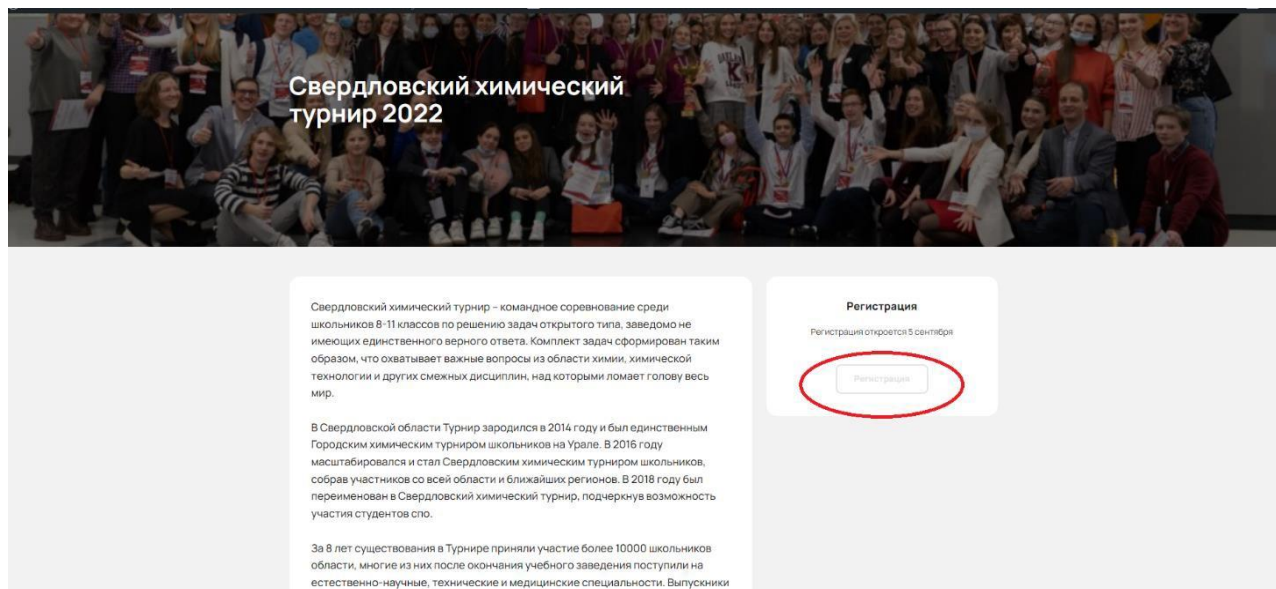


Инструкция по регистрации команды

1. **Определите состав команды и выберите капитана.** Тот, кто создаст команду в личном кабинете, и будет являться капитаном.
2. **Скачайте регламент на странице регистрации.** Зайдите на сайт и страницу, посвященную турниру по ссылке: [Ханты-Мансийский химический турнир 2024 – EasyChem](#)
3. **Начните регистрацию команды.** Нажмите на кнопку «Регистрация» на той же странице.



Свердловский химический турнир 2022

Свердловский химический турнир – командное соревнование среди школьников 8-11 классов по решению задач открытого типа, заведомо не имеющих единственного верного ответа. Комплект задач сформирован таким образом, что охватывает важные вопросы из области химии, химической технологии и других смежных дисциплин, над которыми ломает голову весь мир.

В Свердловской области Турнир зародился в 2014 году и был единственным Городским химическим турниром школьников на Урале. В 2016 году масштабировался и стал Свердловским химическим турниром школьников, собрав участников со всей области и ближайших регионов. В 2018 году был переименован в Свердловский химический турнир, подчеркнув возможность участия студентов спо.

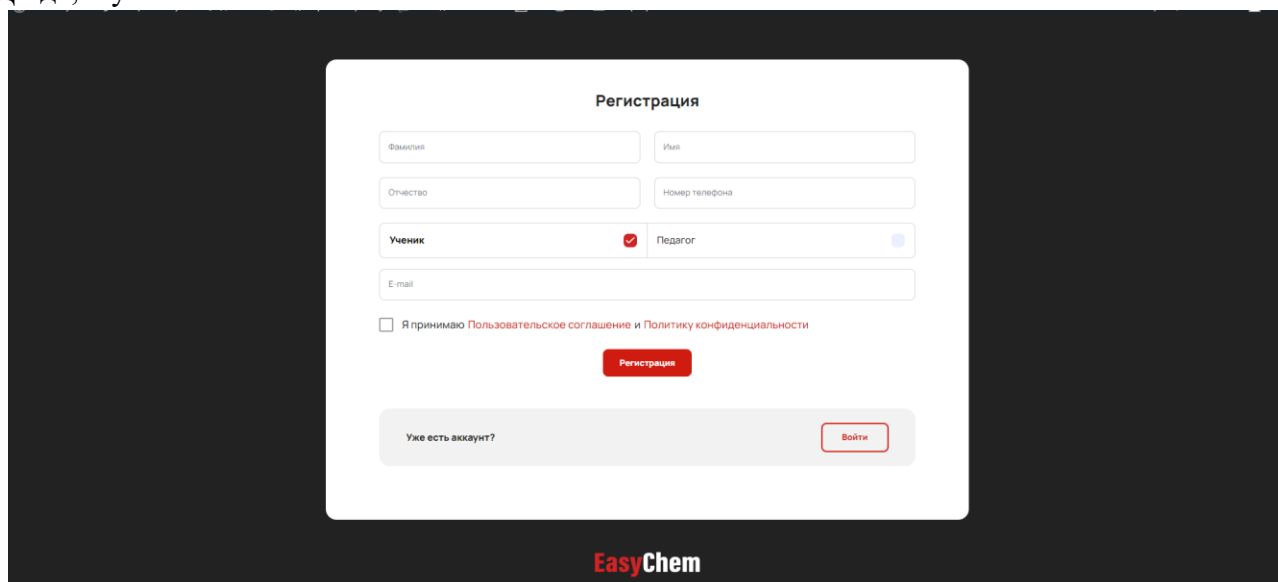
За 8 лет существования в Турнире приняли участие более 10000 школьников области, многие из них после окончания учебного заведения поступили на естественно-научные, технические и медицинские специальности. Выпускники

Регистрация
Регистрация откроется 5 сентября

Регистрация

4. **Создайте личный кабинет каждому участнику и педагогу.** Чтобы объединиться в команду после регистрации, нужно, чтобы каждый участник прошел регистрацию в личном кабинете. В нем будет храниться ваша история участия, дипломы, документы и многое другое с мероприятий, которые вы пройдете с проектной командой EasyChem, что позволит в будущем легко сформировать портфолио, а ни одна грамота не потеряется 😊

Да-да, и учителя тоже.



Регистрация

Фамилия

Имя

Отчество

Номер телефона

Ученик Педагог

E-mail

Я принимаю Пользовательское соглашение и Политику конфиденциальности

Регистрация

Уже есть аккаунт?

EasyChem

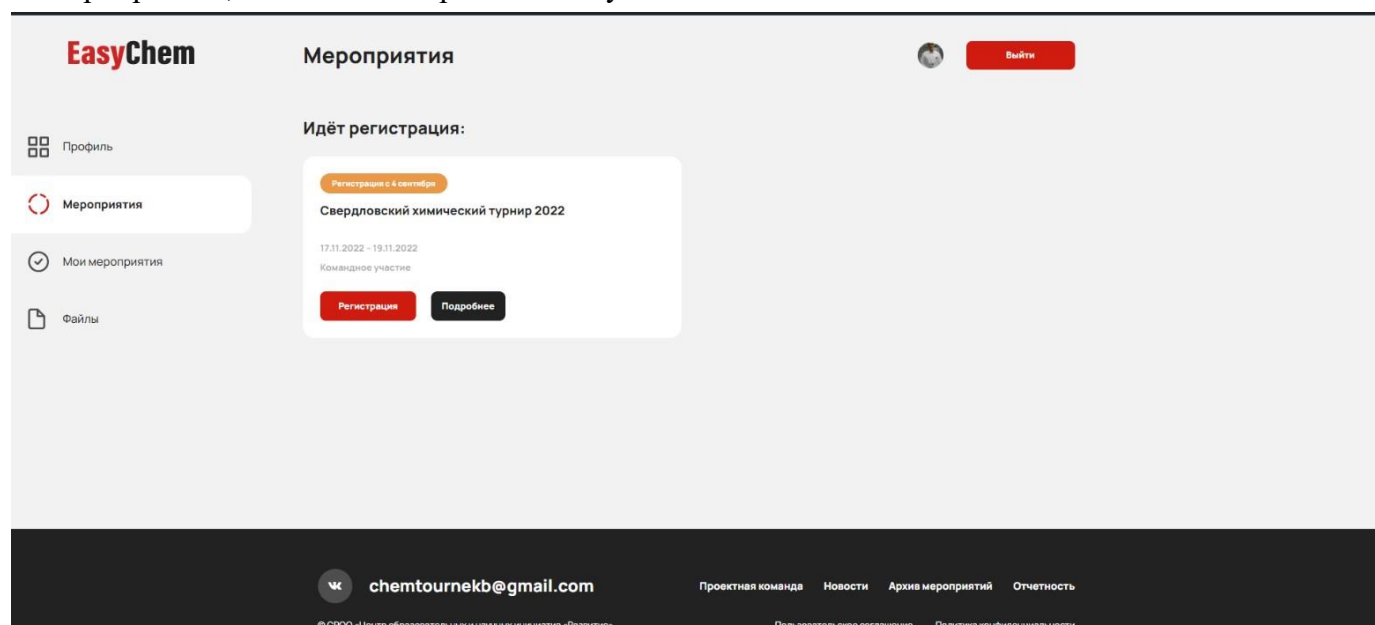
5. Заполните профиль. Прикрепите фотографию и заполните раздел «Дополнительная информация» в личном кабинете. Не стоит прикреплять картинки, вместо своего настоящего фото, иначе профиль может быть воспринят администратором как фэйковый и удален.

6. Перейдите в раздел мероприятия.

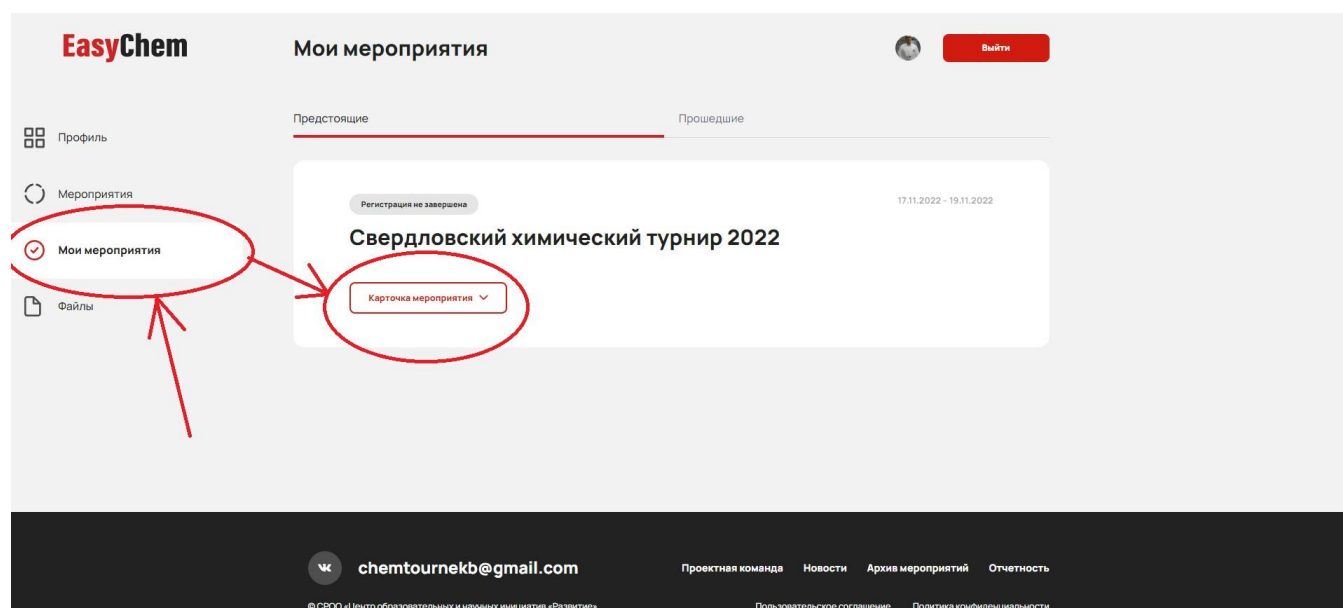
The screenshot shows a user profile page. On the left is a sidebar with navigation items: 'Профиль' (Profile), 'Мероприятия' (Events), 'Мои мероприятия' (My events), and 'Файлы' (Files). The main content area is titled 'Основная информация' (Basic information) and contains a profile picture, a name field (Фамилия: Алексин, Имя: Никита), a surname field (Отчество: Сергеевич), a phone number field (Номер телефона: +7 (902) 446 79-10), and an email field (E-mail: nik15129912@mail.ru). Below this is the 'Дополнительная информация' (Additional information) section, which is circled in red. It includes fields for school name (Гимназия №9), school address (Екатеринбург, пр. Ленина, 33), city (Екатеринбург), and class (11). A red 'Сохранить' (Save) button is at the bottom of this section. The 'Изменить пароль' (Change password) section is partially visible at the bottom.

This screenshot is identical to the one above, showing the user profile page. In this version, the 'Мероприятия' (Events) item in the left sidebar is highlighted with a red circle, and a red arrow points from this circle towards the right side of the page.

7. Выберите мероприятие, в котором вы хотите принять участие и нажмите кнопку «Регистрация». После этого в разделе «Мои мероприятия» появится карточка мероприятия, где можно собрать команду.



8. Перейдите в раздел «Мои мероприятия» и откройте карточку мероприятия.



9. Скачайте шаблон согласия на обработку персональных данных и прикрепите его в карточке мероприятия.

Сделайте фото или скан-копию согласия и прикрепите его в соответствующее поле. Только после этого у вас появится возможность создать команду.

При успешном прохождении регистрации и прикреплении правильно заполненного согласия от родителей статус мероприятия с «Регистрация не подтверждена» автоматически сменится на «Регистрация подтверждена». Если у вас все получилось, то обязательно напомните товарищам по команде сделать то же самое и поскорее присоединиться к команде!

Согласие на обработку персональных данных

Шаблон согласия **Скачать шаблон**

Скачайте шаблон согласия на обработку персональных данных, заполните и подпишите его, затем отсканируйте и загрузите подписанный документ в поле ниже

Перетащите сюда файл или нажмите, чтобы выбрать
Максимальный размер файла 8 МБ

Прикрепить заполненный скан

Команда

Для участия в мероприятии необходимо создать команду и пригласить участников или получить приглашение от существующей команды

10. Создайте команду.

Напоминаем, что тот участник, который станет капитаном команды, создает команду на сайте.

Капитаном команды может стать только один из участников, педагог не может стать капитаном команды.

Капитан вводит название команды в соответствующем поле. Теперь мы знаем о существовании вашей команды 😊

Когда вы прикрепите согласие на обработку персональных данных и станете членом одной из команд (не важно, капитаном или участником), статус мероприятия в личном кабинете изменится на «Регистрация завершена».

Перетащите сюда файл или нажмите, чтобы выбрать
Максимальный размер файла 8 МБ

Команда

Для участия в мероприятии необходимо создать команду и пригласить участников или получить приглашение от существующей команды

Название команды

Сохранить

Обратная связь

Если у вас возникли вопросы по мероприятию или нужна помощь, заполните анкету обратной связи и мы свяжемся с вами в ближайшее время

11. Соберите остальных участников и педагога.

После того, как капитан команды введет название, появляется меню состава команды.

С помощью этого меню капитан может отправить приглашение всем пользователям, которые имеют зарегистрированный личный кабинет на сайте.

Для приглашения педагога или участника в состав команды необходимо ввести адрес электронной почты, на который зарегистрирован личный кабинет участника или педагога.

Команда

Название команды

Химики 2022 Сохранить

Преподаватель

Пригласите в команду преподавателя. Если команда сборная - преподавателей может быть несколько.

E-mail Отправить приглашение

Участники

Введите e-mail и отправьте приглашение. На указанный e-mail придет приглашение на регистрацию в личном кабинете, после авторизации участник может принять или отклонить приглашение.

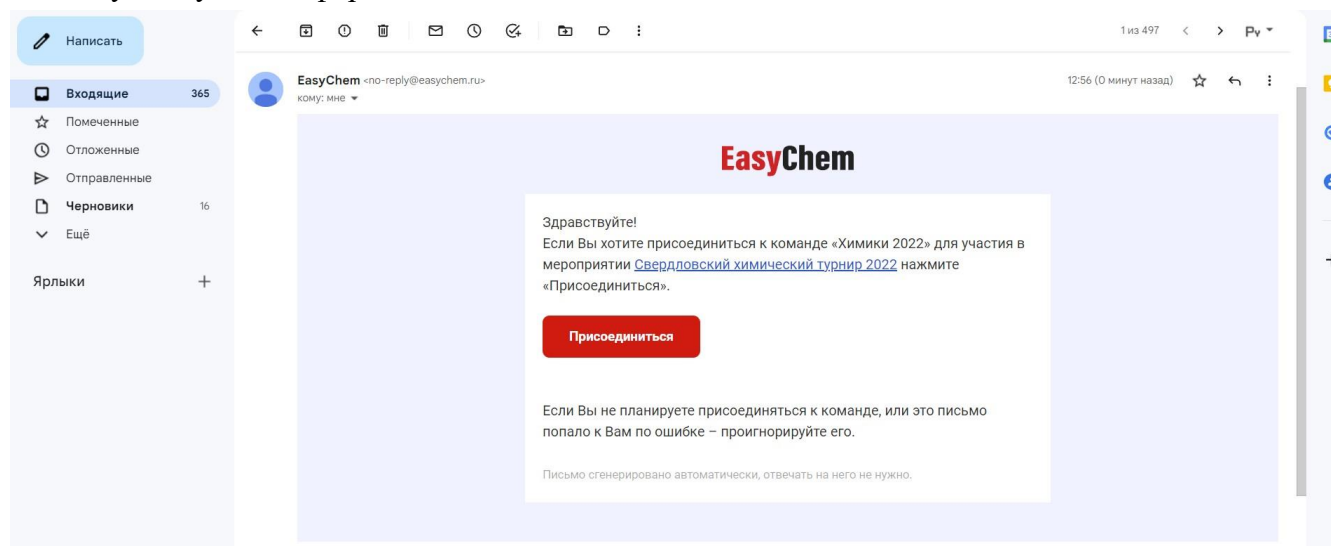
E-mail Отправить приглашение

Обратная связь

12. Введите e-mail адрес участника команды или педагога и нажмите «Отправить приглашение».

Помните, что в команде может быть от 4 до 6 участников и один или несколько педагогов.

Участник, которому отправлено приглашение, должен получить письмо на электронную почту следующего формата:



13. Дозаполнить данные на участников.

Участник, принявший приглашение в команду по почте, попадет вкарточку мероприятия в состав команды. Ему тоже нужно прикрепить согласие на обработку персональных данных для подтверждения регистрации на мероприятие. По мере пополнения состава команды, карточка мероприятия будет обновляться, и каждый участник может посмотреть полный состав зарегистрированной команды в своей карточке.

Название команды

Химия 2022 Сохранить

Преподаватель

Пригласите в команду преподавателя. Если команда сборная - преподавателей может быть несколько.

E-mail Отправить приглашение

Участники

Введите e-mail и отправьте приглашение. На указанный e-mail придет приглашение на регистрацию в личном кабинете, после авторизации участник может принять или отклонить приглашение.

ФИО Алексин Никита Сергеевич	E-mail nik15129912@mail.ru
ФИО Алексин Никита Сергеевич	E-mail nik15129912@gmail.com

E-mail Отправить приглашение

Самостоятельно вносить изменения в состав команды может **только капитан**. Удалить члена команды можно с помощью нажатия на крестик над строкой участника в составе команды.

Название команды

Химия 2022 Сохранить

Преподаватель

Пригласите в команду преподавателя. Если команда сборная - преподавателей может быть несколько.

E-mail Отправить приглашение

Участники

Введите e-mail и отправьте приглашение. На указанный e-mail придет приглашение на регистрацию в личном кабинете, после авторизации участник может принять или отклонить приглашение.

ФИО Алексин Никита Сергеевич	E-mail nik15129912@mail.ru	<input type="checkbox"/>
ФИО Алексин Никита Сергеевич	E-mail nik15129912@gmail.com	<input checked="" type="checkbox"/>

E-mail Отправить приглашение

Обратная связь

После того, как в состав команды на сайте войдет не менее 4 участников и 1 педагог, в течение 1 дня набор задач будет отправлен всем участникам зарегистрированной команды через раздел «Файлы» в личном кабинете пользователя.

Обратите внимание, что педагог с одного личного кабинета может вступить в состав только одной команды. Если педагог руководит несколькими командами, пожалуйста, сообщите нам через анкету обратной связи в карточке мероприятия. Мы включим педагога в состав всех команд под его руководством в базе регистраций.

Мы понимаем, что в ходе регистрации у вас могут возникнуть сложности, но вы всегда можете задать вопросы по почте chemtournekb@gmail.com или в телеграмм-канале технической поддержки УралХТ <https://t.me/+cD8jLqGGnA85ZjMy>

Регистрация на СХТ2024 доступна по ссылке:
[Ханты-ансийский химический турнир 2024 – EasyChem](#)